



## INHOUDSOPGAVE

### Voorwoord

### Groep 1

### Groep 2

### Groep 3

### Groep 4

### HB 4-5

### Groep 5

### HB 6

### Groep 6-7

### HB 7

### HB 8

### Groep 7/8

### Kerstcommissie

### Vakkendag Onahedeprodeor

### Alles in 1 Project Planten

### Engels

## Voorwoord

Beste ouders/verzorgers,

Hierbij nieuwsbrief 3, veel leesplezier.

Eelco

## Groep 1

### **Wat hebben we de afgelopen periode gedaan?**

Na de herfstvakantie zijn we gestart met het thema herfst. De kinderen hebben aan de hand van dit thema gewerkt. Zo werden er paddenstoelen geknutseld en 'handig' kastanjes geteld. We hadden er 174. Ook moesten de kinderen evenveel blaadjes kleien als het getal bij de boom en deze op de boom plakken.



## Verjaardagen

DECEMBER		Groep
02	Stijn	HB 7
03	Eline	HB 4
06	Sasja	Gr. 5
08	Olivier	Gr. 8
12	Amyr	Gr. 4
13	Mees	HB 8
14	Jorg	Gr. 5
14	Angie	Gr. 4
16	Anna	Gr. 2
17	Amber	Gr. 8
19	Thijmen	Gr. 8
28	Roland	Gr. 7b
JANUARI		
01	Beshr	Gr. 6
01	Chen	Gr. 8
03	Julia	Gr. 8
03	Sabir	Gr. 3
04	Liam	Gr. 1
05	Daan	Gr. 1




## Sinterklaas in het land

Sinds 16 november is de Sint weer in het land. Om dat te vieren hebben we een Pietencircuit georganiseerd. De kinderen hebben een pietencircus gemaakt, speculaas versierd en geknutseld. In de speelzaal hebben de kinderen met pietengym geoefend met het lopen over daken en pakjes in de schoorsteen gooien.

## Schoen zetten

Maandag 25 november hebben de kinderen hun schoen gezet en wat was het de volgende ochtend weer een rommel in de klassen. De rommelpieten hebben er weer een serieuze rommel van gemaakt. Gelukkig zat er wel echt wat in de schoenen en waren het geen fopcadeautjes van Malle Pietje.



Agenda			
Do	05	12	Sinterklaas
Di	17	12	Schaatsbaan groepen 4 t/m 8
Do	18	12	Kerstworkshops
Do	19	12	Kerstmusical gr.7b en HB7
Do	19	12	Kerstdiner

**Mad Science**

De professor van Mad Science kwam langs om ons te leren over kleuren en licht. Hoe kan je met de primaire kleuren andere kleuren kunnen maken. We keken met een speciale bril naar wit licht om zo de kleuren van de regenboog te kunnen zien. De kinderen konden aan het einde van de les nog vertellen welke kleuren dat zijn: rood, oranje, geel, groen, blauw indigo en violet. En toevallig zagen we tijdens het buitenspelen een dubbele regenboog en konden de kinderen de kleuren in het echt zien. Ook heeft de professor laten zien dat je met zwart licht hele speciale dingen kan zien.



**Schoolfruit**

Sinds twee weken is er weer schoolfruit. Wat vinden de kinderen het heerlijk! Meloen, ananas, appels, worteltjes en komkommer hebben we de afgelopen weken gegeten. Omdat er appeltjes over waren heeft Eelco heerlijke appelmoes gemaakt met de kinderen.



**Wat staat ons te wachten?**

**De Sint op school**

Op donderdag 5 december komt Sinterklaas op school. De pietenmutsen hangen klaar en we zijn al aan het aftellen met onze aftelkalender. Spannend!

**Kersttoneel en kerstdiner**

Op 19 december is ons jaarlijkse kersttoneel met aansluitend het kerstdiner. Informatie hierover krijgt volgt via de kerstcommissie.

datum	Activiteit	Ouderhulp
Donderdag 5 december	Sinterklaas	-
Woensdag 18 december	Kerstworkshop (glazen potje mee)	Aanmelden bij <a href="mailto:i.vanderheiden@stichtingklasse.nl">i.vanderheiden@stichtingklasse.nl</a>
Donderdag 19 december	Kerstmusical en kerstdiner	-

**Eelco en Claire**

[naar Inhoudsopgave](#)

**Groep 2**

**Wat hebben we afgelopen periode gedaan?**

**Toneel/Sint**

Nadat de kinderen op 8 november de o zo spannende toneeluitvoering hebben opgevoerd, stond het volgende spannende de week erna alweer gepland; Sinterklaas die het land in komt. Uiteraard hebben we de klas en de school versierd voor de Sint die we toch echt verwachten op 5 december op school. Tijdens de lunch kijken we ook nog even het Sinterklaasjournaal, want we moeten toch op de hoogte blijven van alle ontwikkelingen rondom de Sint.

**Mad Science**

Dinsdag 19 november kwam MadScience op bezoek. De professor van Mad Science kwam langs om ons te leren over kleuren en licht. Hoe kan je met de primaire kleuren andere kleuren kunnen maken. We keken met een speciale bril naar wit licht om zo de kleuren van de regenboog te kunnen zien. De kinderen konden aan het einde van de les nog vertellen welke kleuren dat zijn: rood, oranje, geel, groen, blauw indigo en violet.



**Pietencircuit**

Op woensdag 20 november hebben de kinderen Pietencircuit gehad, ze hebben onder andere een pietenmuts gemaakt, een sinterklaas van speculaas versiert en aan pietengym gedaan (met een heus diploma). Het was een geslaagde ochtend.

**Schoen zetten**

Maandag 25 november hebben de kinderen hun schoen gezet en wat was het de volgende ochtend weer een rommel in de klassen. De rommelpieten hebben er weer een serieuze rotzooi van gemaakt, gelukkig zat er wel echt wat in de schoenen en waren het geen fopcadeautjes.

**Schoolfruit**

Sinds twee weken is er weer schoolfruit. Wat vinden de kinderen het heerlijk! Meloen, ananas, appels, worteltjes en komkommer hebben we de afgelopen weken gegeten.

De voortgangsgesprekken zijn weer achter de rug, bedankt voor de fijne gesprekken.

**Wat staat ons de komende tijd nog te wachten?**

datum	Activiteit	Ouderhulp
Donderdag 5 december	Sinterklaas	-
Woensdag 18 december	Kerstworkshop (glazen potje mee)	Aanmelden bij <a href="mailto:i.vanderheiden@stichtingklasse.nl">i.vanderheiden@stichtingklasse.nl</a>
Donderdag 19 december	Kerstmusical en kerstdiner	-

Mirjam en Petra

[naar Inhoudsopgave](#)

**Groep 3**

**Wat hebben we de afgelopen periode gedaan?**

De gezelligste periode van het jaar is weer aangebroken en we zijn dan ook al volop in de sferen van Sinterklaas. Vorige week woensdag was er het Pietenfeest. De kinderen hebben samen met de andere onderbouwgroepen genoten van verschillende activiteiten in de klassen. Zo was er pietengym, speculaas versieren, Sintspelletjes en nog veel meer.

Ook in de gymzaal leven we ons iedere week weer heerlijk uit. Springen, rennen, zwaaien, wat een feest!

**Lezen**

De herfstsignalering is inmiddels geweest en we starten volgende week alweer met thema 5 'Mijn lijf'. Met Lijn 3 leren de kinderen meer dan lezen alleen: we werken bijvoorbeeld ook aan het vergroten van de woordenschat. We leren kinderen nieuwe woorden die ze nog niet kunnen lezen, maar wel begrijpen. Die woorden hebben ze nodig om later (in groep 4 en verder) teksten te kunnen lezen en begrijpen. In thema 5 leren kinderen bijvoorbeeld de woorden: de ader, de long, het speeksel, transpireren, met spoed, steenkoud. Deze woorden komen voor in het verhaal dat wordt voorgelezen uit het themaprentenboek. Er zijn ook themafilmpjes die we laten zien op het digibord. In die filmpjes worden de woorden uitgelegd, zodat de kinderen de betekenissen gaan begrijpen.

Leest u uw kind thuis voor? Dan helpt u ook mee aan het vergroten van de woordenschat van uw kind. Kinderen die regelmatig thuis worden voorgelezen, leren snel veel nieuwe woorden. En voorlezen is ook nog eens heel gezellig! Wij raden u dan ook van harte aan om uw kind regelmatig voor te lezen.

**Rekenen**

Tijdens de rekenlessen oefenen we op een wel heel leuke manier de getallenlijn met de kinderen. We spelen namelijk burenbingo. Iedereen vult zijn of haar eigen bingokaart in met getallen, eerst nog t/m 20 later t/m 100. Daarna worden er, net als bij gewone bingo, nummers getrokken. Maar dit keer mag je niet het genoemde getal doorstrepen op de bingokaart, maar één van de buurgetallen. Wordt er bijvoorbeeld het getal 12 getrokken, dan mag je 11 en 13 op je bingokaart doorstrepen. Ook erg leuk en leerzaam om deze variant van bingo met de feestdagen thuis te spelen!

**Wat staat ons te wachten?****Datum**

5 december  
18 december  
19 december

**Activiteit**

Sinterklaas op school  
Kerstworkshops (glazen potje mee)  
Kersttoneel en kerstdiner

Linda en Marloes

[naar Inhoudsopgave](#)

**Groep 4****Wat hebben we gedaan?****KUVO**

Op dinsdag 12 november zijn we samen met groep 3 naar de voorstelling 'Baas in eigen bos geweest'. Dit was een hele leuke, interactieve en grappige voorstelling! We hebben een leuke middag gehad.

**Pietenfeest**

Woensdag 20 november hebben we in de onderbouw gevierd dat Sinterklaas er is, door middel van een Pietenfeest. De hele ochtend hadden we verschillende workshops, van pietenmutsen maken en speculaas versieren tot pietengym en knutselen. Het was een hele leuke ochtend en we hebben veel plezier gehad!

**Voorleeswedstrijd**

Afgelopen vrijdag, 22 november was de voorleeswedstrijd van groep 4 t/m 6. Voor onze groep deed Elin mee met de voorleeswedstrijd en ze heeft gewonnen! Knap gedaan Elin, je had een heel leuk voorleesboek met allemaal leuke gedichten!

**Oudergesprekken**

Ook de voortgangsgesprekken zijn weer achter de rug, bedankt voor de fijne gesprekken.

**Wat staat ons te wachten?****Sinterklaas**

Op 5 december vieren we Sinterklaas op school! We hopen dat Sint met zijn pieten 's morgens op school aankomt en dat we een leuke dag met zijn allen tegemoet gaan. Alle leerlingen nemen op deze dag gewoon hun eigen 10-uurtje en lunch mee.

**Schaatsen**

Ook dit jaar mogen we weer naar de schaatsbaan om het jaar weer leuk af te sluiten. We mogen op 17 december schaatsen van 10:15 uur – 11:45 uur. Ik ben op zoek naar ouders die willen rijden heen en weer naar de schaatsbaan. Aanmelden kan via [a.groot@stichtingklasse.nl](mailto:a.groot@stichtingklasse.nl). Alvast bedankt!

**Kerst**

Op 19 december is het Kerstdiner. Meer informatie hierover volgt via de Kerstcommissie.

**Toneelstuk**

Het duurt nog even, maar omdat het een hele drukke periode is op dit moment, zijn wij al druk aan het oefenen met ons toneelstuk. Dit jaar gaan we Robin Hood opvoeren! De voorstelling is op 17 januari. Alle ouders/opa's/oma's zijn uitgenodigd om vanaf 13:15 uur naar ons toneelstuk te komen kijken!



Datum	Activiteit	Ouderhulp
<b>5 december</b>	Sinterklaas op school	X
<b>17 december</b>	Schaatsbaan	Ouders die willen rijden. Aanmelden: <a href="mailto:a.groot@stichtingklasse.nl">a.groot@stichtingklasse.nl</a> .
<b>18 december</b>	Kerstworkshops (glazen pot mee)	Graag aanmelden bij <a href="mailto:i.vanderheiden@stichtingklasse.nl">i.vanderheiden@stichtingklasse.nl</a>
<b>19 december</b>	Kerstdiner	De klassenouders.

Anouk

[naar Inhoudsopgave](#)

**HB 4-5**

Het is alweer december... De tijd vliegt! Er komt een gezellige periode aan!

**Wat hebben we de afgelopen periode gedaan?****Voorleeswedstrijd**

In de klas hebben we de eerste rond van de voorleeswedstrijd gedaan. Er is goed voorgelezen en een aantal lizen een spannend stuk voor. Onze winnaar was Orly en zij heeft HB4/5 vertegenwoordigd op de mini voorleeswedstrijd. Helaas ging iemand anders er met de winst van door maar de kinderen uit HB4/5 waren alsnog heel trots op Orly.

### Pietenochtend

HB4 heeft meegedaan aan de pietenochtend. Onze pieten hebben allerlei pieten activiteiten gedaan zoals pietengym, speculaasjes versieren, knutselen en een bingo. De kinderen hebben veel plezier gehad!

### Doelenmuur

In de klas hebben we een doelenmuur. Daarop is te zien aan welke doelen de kinderen nu werken. Zo werkt groep 4 wat betreft spelling nu aan het eeuw/ieuw woord, langermaakwoord en voorvoegsel en gaan zij aan de slag met werkwoorden. Met rekenen beginnen we bijna een nieuw blok. Groep 4 heeft veel gerekend met geld maar ook met sommen die je moet aanvullen tot een tiental.

Groep 5 werkt aan het klankgroepenwoord (van de A-lijst, bijvoorbeeld banaan, apart) en het kilo woord. Met rekenen heeft groep 5 net gewerkt aan oppervlakte en omtrek en ook vermenigvuldigen met tientallen.

Kom gerust eens kijken naar onze doelenmuur!

### Thuis oefenen

Wanneer kinderen thuis extra spelling willen oefenen mogen ze altijd een bladzijde uit hun werkboek thuis maken (staat op het bord welke bladzijde). Ook kunnen zij oefenen op [www.spellingoefenen.nl](http://www.spellingoefenen.nl).

Veel kinderen doen al hun best om de tafels te oefenen thuis! De stickerposter wordt dan ook steeds voller. Tafels kunnen kinderen oefenen door een beweegspelletje (bijv. hinkelbaan, bal overgooien, trap lopen) maar ook op [www.rekentuin.nl](http://www.rekentuin.nl).

### Wat staat ons te wachten?

#### Davinci

Met Davinci gaan we een nieuw thema starten, 'het leven in en rond het water'. We hebben het over de eerste ongewervelde dieren in zee, de eerste vissen, de eerste planten op het land en daardoor de eerste insecten, de amfibieën en reptielen en de eerste zoogdierachtige dieren.

#### Kanjertraining

We hebben kern 3 over complimenten geven ondertussen afgesloten. Het nieuwe thema gaat over gevoelens. Het gevoel wat je laat zien moet kloppen bij wat je zegt of hoe je houding is. Het is belangrijk dat je iemand in je omgeving hebt waarbij je je echte gevoelens kwijt kan, want, pieker niet alleen!

#### Huiswerk

De kinderen uit HB5 krijgen het spelling en taal werk wat aan het einde van de week niet af is, mee naar huis. Op een post it staat dan wat er nog afgemaakt moet worden. Dit is niet als straf maar om extra tijd te winnen om iets in te oefenen. Na de herfstvakantie zullen kinderen uit HB4 ook aan het einde van de week mee krijgen wat niet af is. Graag maandag weer inleveren!

#### Sinterklaas

Op 5 december vieren we Sinterklaas op school! We hopen dat Sint met zijn pieten 's morgens op school aankomt en dat we een leuke dag met zijn allen tegemoet gaan. Alle leerlingen nemen op deze dag gewoon hun eigen 10-uurtje en lunch mee.

#### Schaatsen

Ook dit jaar mogen we weer naar de schaatsbaan om het jaar weer leuk af te sluiten. We mogen op 17 december schaatsen van 10:15 uur – 11:45 uur. Ik ben op zoek naar ouders die willen rijden heen en weer naar de schaatsbaan. Aanmelden kan via [e.janmaat@stichtingklasse.nl](mailto:e.janmaat@stichtingklasse.nl). Alvast bedankt!

#### Kerst

Op 19 december is het Kerstdiner. Meer informatie hierover volgt via de Kerstcommissie.

Datum	Activiteit	Ouderhulp
<b>5 december</b>	Sinterklaas op school	X
<b>17 december</b>	Schaatsbaan	Ouders die willen rijden. Aanmelden: <a href="mailto:e.janmaat@stichtingklasse.nl">e.janmaat@stichtingklasse.nl</a> .
<b>18 december</b>	Kerstworkshops (glazen pot mee)	Graag, aanmelden bij <a href="mailto:i.vanderheiden@stichtingklasse.nl">i.vanderheiden@stichtingklasse.nl</a>
<b>19 december</b>	Kerstdiner	De klassenouders.

Heeft u een vraag? Dan ben ik altijd aan te spreken op het schoolplein om 14:15 of u kunt een afspraak maken via de mail of mij even bellen.

Annieka, Femke en Esther

[naar Inhoudsopgave](#)

### Groep 5

#### Wat hebben we de afgelopen periode gedaan?

##### Rekenen:

We hebben de afgelopen periode geoefend met het vermenigvuldigen met tienvouden (bijv. 7x60) en hebben geleerd wat de betekenis van oppervlakte is en hoe we de oppervlakte moeten berekenen.



**Alles Apart:**

We hebben de afgelopen weken weer gewerkt uit Alles Apart, waarbij de nadruk op spelling ligt. We hebben een aantal nieuwe categorieën geleerd. Zoals de eindstukken -ig, -lijk, -heid en klankgroepen 'boeren'.

**Alles in 1:**

Deze week zijn wij gestart met het nieuwe project Planten. Op de website staan weer alle weekwoorden en de samenvattingen van het nieuwe project. In de agenda van uw kind staat duidelijk opgeschreven wat er geoefend moet worden.

**Potje mee**

Ik heb de leerlingen gevraagd een potje met een diameter van ongeveer 10cm mee te nemen om een zaadje in te planten. Hier gaan we woensdag (leerlingen die niet op vakkendag zitten) en donderdag (vakkendag leerlingen) mee beginnen. Ik hoop dat het lukt om de potjes op deze dagen op school te hebben.

**Voorleeswedstrijd:**

Het was een spannende wedstrijd en Jasmine- Ashley heeft het fantastisch gedaan. Heel erg trots!

**Voortgangsgesprekken:**

Ook de voortgangsgesprekken zijn weer achter de rug, bedankt voor de fijne gesprekken.

**Wat staat ons te wachten?****Sinterklaas**

Op 5 december vieren we Sinterklaas op school! We hopen dat Sint met zijn pieten 's morgens op school aankomt en dat we een leuke dag met zijn allen tegemoet gaan. Alle leerlingen nemen op deze dag gewoon hun eigen 10-uurtje en lunch mee. De surprises die gemaakt zijn door de kinderen mogen woensdag 4 december na schooltijd, of donderdag 5 december voor 08:30 op school gebracht worden.

**Schaatsen**

Ook dit jaar mogen we weer naar de schaatsbaan om het jaar weer leuk af te sluiten. We mogen op dinsdag 17 december schaatsen van 10:15 uur – 11:45 uur. Ik ben op zoek naar ouders die willen rijden heen en weer naar de schaatsbaan. Aanmelden kan via [p.ching-yong@stichtingklasse.nl](mailto:p.ching-yong@stichtingklasse.nl) Alvast bedankt!

**Kerst**

Op 19 december is het Kerstdiner. Meer informatie hierover volgt via de Kerstcommissie.

Datum	Activiteit	Ouderhulp
<b>5 december</b>	Sinterklaas op school	X
<b>17 december</b>	Schaatsbaan	Ouders die willen rijden. Aanmelden: <a href="mailto:p.ching-yong@stichtingklasse.nl">p.ching-yong@stichtingklasse.nl</a> .
<b>18 december</b>	Kerstworkshop	Ouders die willen helpen met knutselen Aanmelden: <a href="mailto:i.vanderheiden@stichtingklasse.nl">i.vanderheiden@stichtingklasse.nl</a>
<b>19 december</b>	Kerstdiner	De klassenouders.

Ilona en Priscilla

[naar Inhoudsopgave](#)

**HB 6**

Het is de gezellige en drukke tijd van Sinterklaas en Kerstmis, een tijd vol gezelligheid, maar waar ook gewoon gewerkt moet worden. Daarom proberen we ook wel spelend te leren. De tafels oefenen tijdens een Pepemotenbingo, goed lezen en tot actie overgaan in het Sinterklaas-actie-reactiespel of een Rekenspellenuurtje. Vragen van DaVinci beantwoorden door een Zweeds Renspel, een keertje '30 seconds' met de woorden van de week en Kaboem! en tafeljoggen om die tafels erin te krijgen. Of gewoon eens 'lekker' nadenken tijdens Pepemoten-dammen. Zo is leren nog leuk ook!

Wat hebben wij de afgelopen periode nog meer gedaan?

**Mini-voorleeswedstrijd**

Koen vertegenwoordigde HB6 in de mini-voorleeswedstrijd. Hij deed dit door een zelfgeschreven verhaal voor te lezen en hij deed dit fantastisch! Wat waren wij trots op Koen en ook al had hij de wedstrijd niet gewonnen, we waren het er allemaal over eens: Koen, jij moet dit verhaal uitbreiden en je eigen boek schrijven! Wat een talent!



**DaVinci & TopoTop!**

Aankomende week maandag krijgen de kinderen een toets over de topografie van Noord- Midden- en Zuid-Afrika. Om het huiswerk in deze drukke periode te beperken, oefenen we veel in de klas. De meeste kinderen kennen de termen dan ook wel en nu kunnen ze hun aandacht richten op de juiste schrijfwijze (en Aardrijkskundige namen schrijf je met een hoofdletter!). In onze Egyptenaren-reis hebben we ondertussen geleerd over de zeer vruchtbare grond rondom de Nijl, hoe de boeren al irriteerden en dat de Nijlkrokodil koning van de Nijl is. Tijdens de crea-les heeft Demi met de kinderen krokodillen gekleed en geverfd en deze aan 'onze' Nijl in de klas gelegd. We hebben ons ook verdiept in de verschillende klimaten en de classificatie daarvan door de heer Köppen. En hoe passen mens, dier en plant zich eigenlijk aan aan bijvoorbeeld de Sahara met het Woestijnklimaat?

**Druk met Kunst**

De tweede les van "Druk met Kunst" bestond uit het maken van stempels door zelf te gutsen. Een leuk maar gevaarlijk klusje en vorig jaar hadden we 3 gewonden. We hadden ons voorgenomen te proberen dit aantal te verbeteren. Helaas vatte HB6 dit verkeerd op.... Er werd wel een nieuw record behaald: 7 gewonden! 7 van de 13 (want 1 kind ziek)! Dat is meer dan 50% gewond! Terwijl het er vorig jaar 3 van de 15 waren, 3/15, 1/5, 20%.... in ieder geval weten we een mooie inleiding als we volgend blok met breuken beginnen 😊 . De stempels die de kinderen gemaakt hebben, zullen we later gebruiken om Kerstkaarten mee te maken.

**Oudergesprekken**

Veel oudergesprekken zijn de afgelopen week al gehouden. Enkele konden er niet doorgaan vanwege ofwel verhindering van de ouder ofwel door afwezigheid van Mariëlle. We zullen op korte termijn een nieuwe afspraak maken.

Datum	Activiteit	Ouderhulp
Maandag 2 december	Topotoets Afrika	
Donderdag 5 december	Sinterklaas: surprises graag voor half 9 binnen zetten	
Dinsdag 17 december	Schaatsen op de ijsbaan in Woerden	
Woensdag 18 december	Geen vakkendag, maar Kerst-workshops	Als je zin hebt om op deze gezellige dag te helpen, altijd fijn! Aanmelden bij <a href="mailto:l.vanderheiden@stichtingklasse.nl">l.vanderheiden@stichtingklasse.nl</a>
Donderdag 19 december	Kerstdiner vanaf 17.00 uur tot 19.00 uur	Zie binnenkort de intekenlijsten voor de gerechtjes

Hartelijke groeten, Anouk, Demi, Marlous en Mariëlle

[naar Inhoudsopgave](#)

**Groep 6/7****Wat hebben we de afgelopen periode gedaan?**

Basketbaltoernooi groep 7

Wat een middag was dat! Groep 7 ging met drie teams sterk op weg naar Snellerpoort, om daar eens lekker te gaan basketballen. De kinderen hebben goed geoefend en dat was te merken! Met maar liefst drie(!) pouleprijzen ging groep 7 weer terug naar school. Dat betekende dat elk team alle wedstrijden gewonnen heeft.

Super goed gedaan!



Voorleeswedstrijd groep 4/5/6

In de klas hebben we voor groep 6 een minivoorleeswedstrijd gehouden. Hier had Timo gewonnen, dus hij mocht vrijdag 22

november zijn voorleeskunsten laten zien op het podium. Hij heeft supermooi voorgelezen en heeft een mooie medaille gekregen. Uiteindelijk is Elin uit groep 4 de winnares geworden van de minivoorleeswedstrijd voor groep 4 t/m 6.

#### Toneelstuk 'Aladdin'

De afgelopen weken hebben we flink geoefend voor het toneelstuk. Vrijdag de 29<sup>e</sup> was het dan eindelijk zover. Het was een mooi toneelstuk. De kinderen hebben goed hun best gedaan. Complimenten jongens, ik ben trots op jullie.

De foto's van het toneelstuk volgen in nieuwsbrief 4.

### Wat staat ons nog te wachten?

#### Alles in 1 project: Planten

We zijn inmiddels begonnen met het tweede project dit schooljaar. Dit project gaat over planten. Zie voor meer informatie hierover de algemene informatie over het alles in 1 project.

We gaan ook aan de slag met het zaaien/poten van zaaies/bloembollen. Het zou fijn zijn als uw kind hiervoor een bloempotje mee kan nemen. Aan het einde van het project toveren we het klaslokaal om tot een heus tuincentrum! Informatie hierover volgt t.z.t.



#### Sinterklaas

Donderdag 5 december is het weer Sinterklaas! In de klas hoor ik al verschillende dingen over de surprises die gemaakt worden en de cadeautjes die gekocht worden.

Op woensdag (ná 14.15u) of op donderdag (vóór 8.15u) kan uw kind de surprise in het lokaal zetten. Ik ben benieuwd naar alle mooie creaties van de sinterklaasjes en pietjes uit groep 6/7!

#### Oudergesprekken en rapportmap

De oudergesprekken zijn weer geweest. Dank voor de fijne gesprekken.

Dit betekent dat ook het eerste rapport langzaam weer om de hoek komt kijken. Daarvoor zou ik graag de rapportmappen weer willen hebben, zodat het rapport in februari netjes mee naar huis kan.

#### Schaatsen!

17 december gaan we weer schaatsen op de schaatsbaan op het kerkplein in Woerden. We mogen de schaatsbaan op van 08:45 uur tot 10:15 uur. Die ochtend verzamelen we op de schaatsbaan in Woerden (en dus niet in de klas). Voor de terugreis naar school ben ik op zoek naar ouders die zouden willen rijden. We gaan om 10.15 terug. Mocht u kunnen rijden, zou u dan een mailtje willen sturen naar [v.pauw@stichtingklasse.nl](mailto:v.pauw@stichtingklasse.nl)? Alvast bedankt!

#### Agenda

Datum	Activiteit	Ouderhulp
5 december	Sinterklaas	x
6 december	Juf Valeska jarig (7 dec), gezellige spelletjesmiddag. Kinderen mogen een spelletje van thuis meenemen.	x
17 december	Schaatsbaan Woerden 08:45 – 10.15	Ja, rijden naar school om 10.15u
18 december	Kerstworkshops (oase, bakje, takken en versiering mee geven)	graag, aanmelden via <a href="mailto:i.vanderheiden@stichtingklasse.nl">i.vanderheiden@stichtingklasse.nl</a>
19 december	Kerstdiner	Kerstdinerlijst hangt op de deur
20 december	Kerstvakantie om 14.15u!	x

Mocht u vragen hebben, dan ben ik altijd aan te spreken op het schoolplein om 14:15 uur, kunt u even binnenlopen, u kunt een afspraak maken via de mail of mij even bellen.

Met vriendelijke groeten,  
Valeska

[naar Inhoudsopgave](#)

### HB 7

#### Lootjes

Op maandag 11 november kregen de kinderen een leeg lootje mee naar huis. In de loop van de week hebben ze die weer ingeleverd. De lootjes zijn inmiddels ook getrokken dus iedereen kan druk aan de slag met de surprises. Veel succes en maak er wat moois van.

#### Basketbaltoernooi

Na donderdag nog een zware buitentraining in de ijzige kou te hebben afgewerkt, ging HB 7, vol goede moed, vrijdagochtend naar de Regenboog om te strijden voor de felbegeerde poule- en fairplayprijzen. De eerste wedstrijden waren zwaar, de verdediging was niet helemaal scherp en de aanval net niet nauwkeurig genoeg om de bal door het netje te krijgen. Maar er werd wel gestreden en bovenal heel fair gespeeld, ondanks de teleurstellende uitslagen. Pas bij de onderlinge potjes werd er eindelijk door een Andersenteam gewonnen. Uiteindelijk werd team 1 beloond met de Fairplay prijs in hun poule, extra knap omdat zij met twee zieken in hun team zaten en dus met heel veel verschillende wissels speelden. Eigenlijk heeft hierdoor de hele klas de Fairplayprijs gewonnen omdat ze allemaal wel een keer ingevallen hebben in team 1.





### Schoen zetten

Maandag 25 november hebben de kinderen hun schoen gezet en wat was het de volgende ochtend weer een rommel in de klassen. De rommelpieten hebben er weer een serieuze rotzooi van gemaakt, gelukkig zat er wel echt wat in de schoenen en waren het geen fop cadeautjes.

### Voortgangsgesprekken

De voortgangsgesprekken zijn inmiddels geweest en het is fijn om elkaar weer gesproken te hebben.

### Schaatsen

Datum	Activiteit	Ouderhulp
Donderdag 5 december	Sinterklaas	-
Dinsdag 17 december	Schaatsen	Rijders gezocht!
Woensdag 18 december	Kerstworkshops (oase, bakje, versiering, takken mee)	Graag! Aanmelden via <a href="mailto:i.vanderheiden@stichtingklasse.nl">i.vanderheiden@stichtingklasse.nl</a>
Donderdag 19 december	Kerstmusical HB 7 en gr. 7 Kerstdiner	-

[naar Inhoudsopgave](#)

### HB 8

Beste ouders,

In de afgelopen weken is er weer veel gebeurd. Hieronder leest u daar meer over.

#### Wat hebben wij de afgelopen periode gedaan?

##### Bureau HALT over de 'invloed van de groep'.

Bureau HALT is bij ons in de klas geweest om te vertellen over groepsdruk. Twee leerlingen werden op de proef gesteld om een ijzeren staaf aan te raken die een enorme elektrische schok zou geven. Zouden ze het doen? Er was veel twijfel, maar de groep 'hielp een handje mee' door te zeggen: 'Doe nou!', 'Kom op je bent toch geen watje' etc. Ai, zo wordt het wel heel lastig. Een mooi praktijkvoorbeeld over groepsdruk dus. De kinderen hebben veel geleerd en de man die kwam vertellen over HALT sloot af met de wijze woorden: 'Bedankt en tot ziens, maar niet bij HALT'.



##### Voorleeswedstrijd

Veel kinderen uit de klas wilden meedoen aan de voorleeswedstrijd. Ze hebben allemaal superknop gelezen en uiteindelijk mocht Noah onze klas vertegenwoordigen tijdens de school-voorleeswedstrijd. Noah heeft heel mooi voorgelezen uit het boek 'Geklutste geheimen met strafwerk toe' van Carry Slee.



##### Oudergesprekken

Afgelopen week zijn ook weer de oudergesprekken geweest. Fijn dat u allen bent gekomen. Ik heb fijne gesprekken gehad.

##### Basketbaltoernooi

Wij hebben het basketbaltoernooi gespeeld in de gymzalen van het Minkema college. De kinderen hebben onwijs hun best gedaan en natuurlijk gelet op het fair-play spelen. We zijn uiteindelijk met één fair-play prijs terug naar school gegaan. Super!



##### Bandlessen

De kinderen hebben bandlessen gehad. Samen met groep 8 hebben de kinderen een bandje van 8 kinderen gevormd. Twee drummers, twee pianisten, twee gitaristen en twee zangers. Vooraf konden de kinderen kiezen welk liedje ze wilden instuderen. De bands hebben daardoor verschillende liedjes ten gehore gebracht: I don't care van Ed Sheeran en Justin Bieber, Duurt te lang van Davina Michelle en Stars to shine van de finalisten van het junior songfestival 2019.

##### Debatwedstrijd

De kinderen van de vakkendaggroep E en F hebben mee gedaan aan de Nederland Leest Junior Debatwedstrijd in het Klooster. Van zowel groep E als groep F, was er één team met 5 afgevaardigde leerlingen dit het debat mochten voeren. Pas vlak voordat het debat begon kregen de kinderen te horen welke stelling ze kregen en of ze voor of tegen zouden zijn. Dat betekent dus heel snel anticiperen op de situatie. Gelukkig hebben we veel geoefend op school. Elk team had een aanvoerder die een speech van één minuut moest houden om het debat mee te beginnen. Onze aanvoerders Chen en Yannick hebben dit beiden heel goed gedaan, Yannick won zelfs een prijs voor beste argument en Chen won een prijs voor beste debater! Een team heeft het zelfs tot de finale geschopt. Fantastisch!

### Werkstuk

Direct na de herfstvakantie zijn wij gestart met het maken van het werkstuk. Sommige kinderen hadden wat opstart problemen, maar het lijkt nu toch heel goed te gaan. Afgelopen week hebben zij het eerste hoofdstuk ingeleverd om daar feedback op te ontvangen. Het is de bedoeling dat de tips die ze op dit hoofdstuk krijgen, ook verwerken in de andere hoofdstukken. In de klas krijgen ze tijdens de 'lerenleren' lessen tips and tricks om hun werkstuk te maken. We hebben het al gehad over het maken van een automatische inhoudsopgave, hoe je een onderschrift bij een afbeelding plaatst, hoe je de bronvermelding op de juiste manier doet en hoe je een mooi voorblad kan maken. Maandag 06 januari is de inleverdatum van het gehele werkstuk.



### DaVinci

De kinderen zijn druk bezig met het thema Aziaten. Dankzij Lars, die in China is geweest en Rowena's ouders die ook in Azië op vakantie zijn geweest, konden we de hal helemaal inrichten in Chinese sferen. De afgelopen weken hebben de kinderen geleerd over de opkomst, de bloei en de teloorgang van het Chinese keizerrijk. Ook hebben we het gehad over draken en hebben we geleerd dat Chinese draken eigenlijk hele goede en vredelievende draken zijn in tegenstelling tot de Westerse draken. De komende weken hebben we het over: buskruit en andere Chinese uitvindingen, het communisme en modern China, Klimaten en landschappen in China en Rijst en ander Chinees eten.

Neemt u vooral eens een kijkje op de site: <http://www.davincivoorthuis.nl/> waar u allerlei ideeën als leuke films, boeken en leerzame uitjes kunt vinden met betrekking tot het thema Aziaten. Wat dacht u van een uitstapje naar het museum van de volkenkunde of park Oikos waar een heuse drakenwereld is? Of kijk eens naar de alom bekende Disney film Mulan of Kung Fu Panda. Misschien weet u zelf wat interessants te vertellen over het thema Aziaten? Dan bent u van harte uitgenodigd voor een gastles bij ons op school. Om alle thema's tot een succes te laten worden en de thematafel zo mooi mogelijk te maken, hebben wij soms uw hulp nodig voor het verzamelen van spullen e.d.

Wij zullen uw kind vragen om spullen mee te nemen. Alles wat we nodig hebben voor proefjes e.d. verdelen we over kinderen en ieder kind is verantwoordelijk voor iets. Misschien heeft u ook wel een mooie poster, boek of vertelplaat thuis liggen over Aziaten of wellicht wel een mooi kostuum? Dan zou het fantastisch zijn als we deze even op school mogen lenen voor onze thematafel.

### TopoTop!

Tijdens het thema Aziaten gaan we het hebben over de topografie van: Centraal- en Zuid-Azië, Oost-Azië en het Indisch Subcontinent. Voordat de kinderen een toets krijgen, bereiden ze eerst een presentatie voor over een van de aangeboden 'termen'. Ze vertellen een leuk, grappig of interessant weetje over hun plaats, gebied of land. De leerlingen maken op de kaart die ze krijgen een tekeningetje die past bij het weetje. De bedoeling is dat als ze gaan leren, ze het plaatje zien en denken 'o ja, Kopenhagen, daar hebben ze ooit de grootste taart van de wereld gebakken.' De kinderen krijgen de leerbladen één week van tevoren mee en de toets wordt ook beoordeeld op spelling.

### Kanjertraining

Het tweede en derde blok van de kanjertraining zit erop. Ook hebben we de tweede les van het lesprogramma 'Max en seksualiteit' gehad. We hebben het gehad over de invloed van ouders op de mening en het gedrag van een kind en dat het belangrijk is dat jij je klasgenoten kent en zij jou, want: '(on)bekend, maakt (on)bemind'. Met dat in het achterhoofd hebben alle kinderen een presentatie over zichzelf gehouden, waarin ze vertellen over thuis en de dingen die ze leuk vinden. Op die manier leren wij, zelfs nog in groep 8, onze klasgenoten beter kennen. Bij de les van 'Max en seksualiteit' hebben we het gehad over je woede de baas zijn.

### Staal taal

Het derde thema waar we met de klas aan hebben gewerkt is het thema **Ruimte**. De **woordenschat** werd uitgebreid met woorden als: de atmosfeer, de barrière, de luchtdruk, nabootsen en implementeren. Tijdens de lessen **taal verkennen** leerden de kinderen meer over wanneer je vaktal gebruikt en het gebruik van universele symbolen en tekeningen. Tijdens **spreken en luisteren** leerden de kinderen uitleggen hoe iets werkt en nadenken over stellingen over ruimte en ruimtevaart. Bij het onderdeel **schrijven** leerden ze informatieve teksten schrijven en een handleiding schrijven. Na deze **impressie** gingen ze door naar **expressie** en pasten ze het geleerde toe door het schrijven van een gebruiksaanwijzing voor het lanceren van een geknutselde raket.

### Staal spelling

Het derde blok is afgerond. We hebben de laatste categorie herhaald: het Latijns voorvoegsel (ab-, sub-, ob-, ad-). Tevens krijgen de kinderen nu iedere vrijdag een werkblad werkwoordspelling mee naar huis. Mij is opgevallen dat dit nog best pittig is voor de meeste. Daarom ben ik voornemens om dit de komende weken nog even vol te houden, zodat ze goed kunnen oefenen. Gedurende de week bespreek ik het werkblad met de kinderen. Belangrijk is dat ze het werkwoordschema goed gebruiken en deze helemaal in hun hoofd hebben zitten. Bij grammatica hebben we geleerd hoe je 'de bepaling van de plaats' vindt. De bepaling van de plaats geeft informatie over de plaats. Je vindt de bepaling van de plaats door: Waar + werkwoordelijk gezegde + onderwerp (+ lijdend voorwerp)? Heeft u interesse in de betekenis van al die 'gekke' poppetjes die horen bij de spellingscategorieën? Stuur dan een mail, dan kan ik u een overzichtje sturen en kunt u het eventueel thuis ook eens hebben over de categorieën.

### Rekenen

Met rekenen hebben we blok 3 en 4 achter de rug. De belangrijkste onderwerpen waren bewerkingen zoals plus, min, keer en delen door met kommagetallen en breuken, procenten en inhoud berekenen met gebruik van de formule lxbxh. Wilt u graag thuis oefenen? Dat kan, laat dan even weten wat u wilt oefenen en dat kunnen wij u de manier aanleren van rekenen die wij op school toepassen en werkbladen mee geven.

### Lezen

Het boek Spijt hebben we in de klas uitgelezen. Dat was nog best even heftig. Nadat het boek helemaal uit was hebben we het er nog over gehad in de klas. Conclusie vooral en zoals de kanjertraining ook altijd voorschrijft: 'Pieker niet in je eentje, maar praat erover!' Op dit moment lezen we uit de verhalenbundel 'Lekker Lang Lezen' waarin verschillende kortere verhalen

staan van bekende Nederlandse schrijvers. Heeft u zelf nog een aanrader voor mij over een boek wat ik echt moet voorlezen aan de kinderen, dan hoor ik dat graag!

### Creatief

Met creatief hebben we vanwege het thema Aziaten gewerkt aan het tekenen van Koi Karpers. Eerst hebben we aan de hand van een tekenvoorbeeld de Koi Karpers geschetst. Daarna hebben we met koude kleuren waterverf het water rondom de karpers geschilderd. Wist u dat wanneer je, als het water van de verf nog nat is, zout strooit op de verf, dit de verf een beetje in zich opneemt, waardoor je een heel bijzonder watereffect krijgt? Daarna hebben we de karpers geverfd met warme kleuren en omlijnt met zwarte randen. Benieuwd naar het resultaat? Kom eens in de klas kijken! Later hebben we nog gewerkt met hologrammen. Door een kijkkoker te vouwen van hard plastic konden we een glas vormen waardoor een 2d filmpje op je Chromebook in een donkere ruimte als 3d omhoog kwam. Super gaaf!



### Wat staat ons te wachten?

Datum	Activiteit	Ouderhulp
<b>Donderdag 05 december</b>	Sinterklaasviering	X
<b>Dinsdag 17 december</b>	Schaatsen 08:30 verzamelen op Kerkplein	Auto's om terug te rijden naar school.
<b>Woensdag 18 december</b>	Geen vakkendag. Kersstukjes maken	Bakje, oase en versiering meegeven. Aanmelden bij <a href="mailto:i.vanderheiden@stichtingklasse.nl">i.vanderheiden@stichtingklasse.nl</a>
<b>Donderdag 19 december</b>	Bureau HALT → Online veiligheid	X
<b>Donderdag 19 december</b>	Kerst diner	Een gerechtje o.i.d. maken.
<b>Vrijdag 20 december</b>	Kerstvakantie om 14:15	X

Heeft u een vraag? Dan ben ik altijd aan te spreken op het schoolplein om 14:15 of u kunt een afspraak maken via de mail of mij even bellen.

Met hartelijke groet,

Jeanine

[naar Inhoudsopgave](#)

### Groep 7/8

#### Wat hebben wij de afgelopen periode gedaan?

#### Lootjes Sinterklaas

De lootjes zijn getrokken en het geld is uitgedeeld. Iedereen kan dus aan de slag met de surprises. Veel succes en maak er wat moois van!

#### Basketbaltoernooi (door Julia en Mira)

Groep 7 en groep 8 hadden een basketbaltoernooi op dinsdag en donderdag. Groep 7 donderdag bij sportzaal Minkema college Steinhagenseweg Woerden, en groep 8 dinsdag in sportzaal Bulwijk Woerden. Groep 7 had het voor elkaar gekregen om alle 3 de pouleprijzen te winnen. Het was leuk om te doen en we hebben een traktatie gekregen. Bij groep 8 ging het iets minder goed. Ze hebben wel 1 pouleprijs gewonnen. We kwamen een wedstrijd te laat. Maar op het eind kwam het wel goed.




#### Bandlessen (door Armezan en Olivier)

Op maandag 25 november openen de muziek docenten: Thijs Visscher en Bram Knol, van Het klooster Woerden, de bandlessen op de Andersenschool voor groep 8 en HB 8. De instrumenten waren gitaar (bas en elektrische), drum en keyboard, en zang. De liedjes bestonden uit I don't care van Ed Sheeran en Justin Bieber, duurt te lang van Davine Michelle en stars to shine van het Junior Songfestival. Er waren in totaal 5 bands. Er waren 3 bandlessen op Maandag 25 november, en 2 op dinsdag 26 november. 1 uur spelen was genoeg om een heel lied te kunnen spelen! Bij het begin was het heel moeilijk om een nieuw lied op een nieuw instrument te spelen. Maar eenmaal dat ze gewend raken ging het super goed! 🍌





Thijs Visscher




Bram Knol



**Hologram**

De leerlingen hebben ervaren hoe de technologie achter een hologram werkt. Ook hebben ze er zelf een gemaakt! *Hologrammen worden in verschillende situaties gebruikt: bijvoorbeeld tijdens theateroptredens of om mensen dingen uit te leggen. Bij innovatieve technieken als de Hololens, wordt het hologram ook nog interactief gemaakt: je kunt het bedienen met handgebaren. Zo kun je -terwijl je thuis bent- mooie droomreizen maken. Daarnaast worden hologrammen veelvuldig toegepast om de echtheid van een object te waarborgen. Hologrammen zijn heel moeilijk na te maken en daarom komen ze voor op bankpasjes en bankbiljetten.*

**(Door Lisa en Carina):** We gingen eerst een filmpje kijken over techniek van de Hologram, Het eerste filmpje ging over een soort van walvis die uit de grond van een gymzaal kwam, daarna over een zangeres die eigenlijk niet echt was maar dus een hologram was. Nadat we die filmpjes gingen kijken gingen we zelf aan de slag, het was zo vet cool! We hadden plastic en dat gingen we knippen in een soort van piramide met een gat in de onderkant, toen we daar mee klaar waren gingen we een filmpje opzoeken op de Chromebook. We moesten dat plastic ding op de laptop zetten in het donker. Dat zag er heel erg vet cool uit, en toen was het 3D!



**Oud groep 8 leerling(en)**

Eerder dit jaar zijn er al (oud)leerlingen vanuit het Wellant College en het Unic bij ons in de klas geweest om over hun ervaringen te vertellen. Afgelopen week was het de beurt aan Lorenzo (broer van Martina). Lorenzo zit nu op het Kalsbeek College en heeft veel vragen kunnen beantwoorden. Erg leuk en wij worden weer wat wijzer!



**Huiswerk Engels**

We zijn inmiddels bezig met het draaien van proeflessen met verschillende Engelse methodes. Totdat we een nieuwe methode hebben, krijgen de leerlingen tijdens de Alles-in-1 projecten huiswerk voor Engels. Elke vrijdag worden er woordjes gevraagd die ze online kunnen oefenen: <https://intranet.alles-in-1.org/leerling> De leerlingen weten zelf om welke woordjes en welk hoofdstuk het gaat. Dit hebben ze ook in hun agenda geschreven.

**Wat staat ons ons te wachten?**

Datum	Activiteit	Ouderhulp
<b>5 december</b>	Sinterklaas	N.v.t.
<b>17 december</b>	Schaatsen	Graag enkele ouders die op de terugweg mee willen fietsen. Aanmelden: <a href="mailto:n.vanroest@stichtingklasse.nl">n.vanroest@stichtingklasse.nl</a>  Let op: Wij hebben de ijsbaan van 8:45 tot 10:15. Leerlingen mogen deze dag rechtstreeks naar de ijsbaan fietsen. Na het schaatsen fietsen we met elkaar terug naar school.

<b>18 december</b>	Kerstworkshops (oase, versiering, takken, bakje mee)	Graag, aanmelden via <a href="mailto:i.vanderheiden@stichtingklasse.nl">i.vanderheiden@stichtingklasse.nl</a>
<b>19 december</b>	- Kersttoneel groep 7 - Kerstdiner	N.v.t.
<b>23 december tot 5 januari</b>	Kerstvakantie	N.v.t.
<b>8 januari</b>	Kalsbeek zaalvoetbalcup jongens (alleen wanneer leerlingen zich hebben opgegeven)	Eventueel om mee te fietsen of te rijden.

Hartelijke groet,

Niels

[naar Inhoudsopgave](#)

### Kerstcommissie

Beste ouders/verzorgers,

De drukke dagen van december zijn weer volop in bedrijf. In dit bericht willen wij u graag inlichten over de komende activiteiten rondom Kerst.

Hieronder volgt alle informatie die voor u van belang is:

#### Versieren en opruimen:

**Vrijdag 6 december** zal de hele school in kerstsfeer gebracht worden. Dit kan niet zonder de hulp van ouders. Helpt u mee met gezellig maken? We starten meteen om 08:30 uur.

Op **vrijdag 20 december** moet alles weer opgeruimd worden. Hier starten we ook meteen om 08:30 uur mee. Kunt u helpen met versieren of opruimen, dan horen wij dit graag. Opgeven kan via [i.vanderheiden@stichtingklasse.nl](mailto:i.vanderheiden@stichtingklasse.nl)  
En natuurlijk geldt: vele handen maken licht werk.

**Kerstgedachtenactie:** Voor de kerstgedachten actie gaan we dit jaar een kerstkaartje sturen via het ouderenfonds. De kinderen maken in de klas een mooie kerstkaart. Wij zullen er als school voor zorgen dat deze bij het ouderenfonds terecht komen.

#### Kerstworkshops:

**Woensdag 18 december** Op deze dag doen we weer de welbekende kerstworkshops.

De groepen 6, 7 8, hb7 en hb 8 maken een kerststukje. Zij moeten hier dus ook de materialen voor mee nemen. (bakje, oase, groen, versiering) Graag in een aparte tas voorzien van naam.

De overige groepen (groep 1 t/m 5 en hb 4/5 en hb 6) maken iets leuks met een waxinelichtje. Hiervoor moeten alle kinderen een glazen potje mee nemen.

Om alle workshops in goede banen te leiden zijn we ook nog op zoek naar een aantal ouders die kunnen helpen. We zullen om 08:30 uur starten en zijn tot uiterlijk 12:00 uur bezig. Kunt u helpen, dan kunt u zich opgeven bij Ilona, via [i.vanderheiden@stichtingklasse.nl](mailto:i.vanderheiden@stichtingklasse.nl)

Graag hierbij ook even aangeven of u bij de onder-, midden- of bovenbouw wilt helpen.

Tijdens deze dag houden we een wedstrijd voor de mooiste kerstoutfit. Dus allemaal je foute kerstrui aan of die leuke warme kerstsokken. Tijdens het kerstoneel wordt de winnaar bekend gemaakt.

#### Kerstdiner:

**Donderdag 19 december** is 's avonds het kerstdiner. Alle leerlingen nemen die avond iets lekker mee wat zij (zelf) gemaakt hebben. Op de deur van de lokalen hangen vanaf maandag 9 december lijsten om aan te geven welke gerechten er worden meegenomen. Komt u niet meer op school? Dan kunt u natuurlijk ook via een mail naar de leerkracht van uw kind opgeven wat u wil maken. Wilt u rekening houden met een goede balans tussen de hartige en zoete hapjes.

Iedere klas heeft zijn eigen kist met borden, bekertjes en bestek. De kinderen hoeven dit dus niet zelf mee te nemen.

Er is ook een ruimte gereserveerd voor ouders om te blijven tijdens het kerstdiner. Er zal een lekker drankje klaar staan voor u. Het zou fantastisch zijn als u ook een hapje wilt maken voor deze gelegenheid, zodat de ouders ook wat te eten hebben terwijl de kinderen genieten van het diner. Op de dag zelf ziet u waar de borrel is.

Voordat het kerstdiner begint, kijken de kinderen naar het kerstoneel van groep 7b en HB 7.

De tijden van de avond zijn:

17:00 – 17:10 inloop en brengen van de hapjes.

17:15 – 18:00 toneel kijken

18:00 – 19:00 kerstdiner

Om 19:00 uur is het diner afgelopen en nemen de kinderen alles weer mee naar huis. De onderbouw kinderen worden graag binnen in hun eigen klas opgehaald, zodat ze niet alleen in het donker naar buiten hoeven. Het zou fijn zijn als er uit iedere klas iemand is die de borden en het bestek thuis wil wassen.

Wij kijken uit naar een gezellig en sfeervol kerstdiner!

Namens de kerstcommissie,

Ilona en Valeska

[naar Inhoudsopgave](#)



### Vakkendag Onsaheprodeor

Beste ouders van alle kinderen die deelnemen aan de vakkendag,

De kinderen van de vakkendaggroep E en F hebben mee gedaan aan de Nederland Leest Junior Debatwedstrijd in het Klooster. Van zowel groep E als groep F, was er één team met 5 afgevaardigde leerlingen dit het debat mochten voeren. Het ene team heette 'de Funky Debaters' het andere team heette 'de Debatkanonnen'. Pas vlak voordat het debat begon kregen de kinderen te horen welke stelling ze kregen en of ze voor of tegen zouden zijn. Dat betekent dus heel snel anticiperen op de situatie. Gelukkig hebben we veel geoefend op school. Elk team had een aanvoerder die een speech van één minuut moest houden om het debat mee te beginnen. Onze aanvoerders Chen en Yannick hebben dit beiden heel goed gedaan, Yannick won zelfs een prijs voor het beste argument en Chen won een prijs voor de beste debater! De Funky debaters hebben het zelfs tot de finale geschopt. Fantastisch! Ik ben ontzettend trots op alle kinderen die hebben bijgedragen aan het bedenken van alle sterke argumenten en de kinderen die het hebben aangedurfd om op het podium te staan. Het was een super leuke ochtend.

Met hartelijke groet,

Jeanine

[naar Inhoudsopgave](#)



### Alles in 1 Project Planten

Op de natuur raken we nooit uitgekeken. Al die schitterende bloemen, planten en bomen! Hoe meer we erover weten, hoe mooier we al dat natuurschoon vinden. Dat zullen we merken als we aan dit project werken. Boeren, kwekers en hoveniers hebben voor hun beroep met planten te maken. Ook wij steken de handen uit de mouwen en gaan met groen aan de slag. Hierover volgt de komende weken meer informatie.

Wat gaan we de komende weken tijdens het project Planten allemaal doen?



#### Week 1 Algemeen

Over bijzondere planten gesproken: in de film zien we planten die met een handig trucje diertjes weten te vangen. Ook bekijken we fantastisch mooie clips over de hommels en de pluizjes van de paardenbloem. We leren veel over het leven van planten. Hoe ze eten, ademen en groeien. En hoe ze zorgen voor nieuwe plantjes. Planten zijn kampioens zuurstof makers. We leren ook waar een bloem uit bestaat, namelijk uit wortels, de stengel, bladeren, stamper, etc. Wist je trouwens dat planten bij een bepaalde plantenfamilie behoren? Bamboe bijvoorbeeld is een grassoort. Als hoogtepunt van de week gaan we zaden van verschillende bloemen/kruiden zaaien.



#### Week 2 Huis en tuin

In de film nemen we een kijkje op de bloemenveiling. We leren ook meteen hoe de veilingklok werkt. Op de grootste bloemenveiling van de wereld, die in Nederland te vinden is, worden elke dag wel 21 miljoen bloemen en planten verhandeld! We leren over zaaien, bloembollen, stekken, groenten kweken, de grond bewerken. Ook leren we in het Engels verschillende namen van groenten. Bijvoorbeeld dat een 'potato' een aardappel is en een 'onion' een ui. Deze kunnen natuurlijk worden verbouwd in de 'vegetable garden'.



#### Week 3 In het bos

Veel bomen worden ouder dan mensen. Dat zien we in de film over de jaarringen in een boomstam. We zien ook hoe van hout papier wordt gemaakt. Op de Chromebook of tablet oefenen de 'woorden van de week'. En die zijn er genoeg met al die namen van bomen en planten. We lezen veel info over loof- en naaldbossen, over mossen en paddenstoelen. Ook een paar prachtige gedichten en verhalen.

We gaan aan de slag met de zoekkaart over boomvruchten (eikels, kastanjes, dennenappels, etc).



#### Week 4 Wei en hei

Sommige planten zijn giftig. Verstandig dus om niet zomaar op elk groen sprietje te kauwen. Van bepaalde stoffen uit planten kunnen we medicijnen maken. Wist je trouwens dat men vroeger dacht dat tabak een medicijn is. Nu weten we wel beter: roken is juist slecht voor de gezondheid. Gras van weilanden dient als voedsel voor het vee. Wilde ganzen houden er trouwens ook van. We leren met Engels dat een 'poppy' een klaproos is en een 'daisy' een madeliefje.



#### Week 5 Plantengordels

Wij zouden het niet lang uithouden in een oerwoud. Maar mensen die dat gewend zijn kunnen er prima overleven. Knap hoor! We nemen ook een kijkje in een woestijn, een steppe, savanne en in het poolgebied, de wereld van sneeuw en ijs. Allemaal plantengordels, landschappen die te maken hebben met het klimaat dat daar heerst. Is er veel of weinig zon, regent het op zijn tijd of is het er droog? Dat zie je meteen aan het landschap en aan de dieren die er leven. Lees wel alles goed door, dan zal de toets zeker lukken.

[naar Inhoudsopgave](#)

#### Engels

Zoals op de informatieavond en in de laatste nieuwsbrief is aangegeven zijn we als school aan het kijken naar een nieuwe Engelse methode. Daarbij staan er een aantal uitgangspunten centraal:

- We willen Engels blijven geven van groep 1 t/m 8;
- Vanaf groep 4 of 5 is de aanbieder groepsdoorbroken;
- Mocht er digitaal gewerkt worden dan moet er op school en thuis 'makkelijk' bij de stof gekomen kunnen worden.

De werkgroep Engels is de afgelopen maanden bezig geweest met het onderzoeken van diverse methodes en heeft een keuze van drie methodes voorgelegd aan het team. De afgelopen weken zijn er groepsdoorbroken lessen gegeven om te kijken welke methode onze voorkeur heeft.

Volgende week nemen wij een beslissing over een nieuw aan te schaffen methode per februari 2020.

De afgelopen maanden hebben de leerlingen wel verder kunnen oefenen in de eigen groep. Sinds dit schooljaar werken we op stichtingsniveau met Prowise samen. Prowise is onder andere een ICT platform waar naast Rekenruimte en Taalzee ook Words & Birds aangeboden wordt. De leerlingen hebben via hun Chromebook toegang tot Words & Birds.

[naar Inhoudsopgave](#)